

Инструкция пользователя Облачные кассы билайн

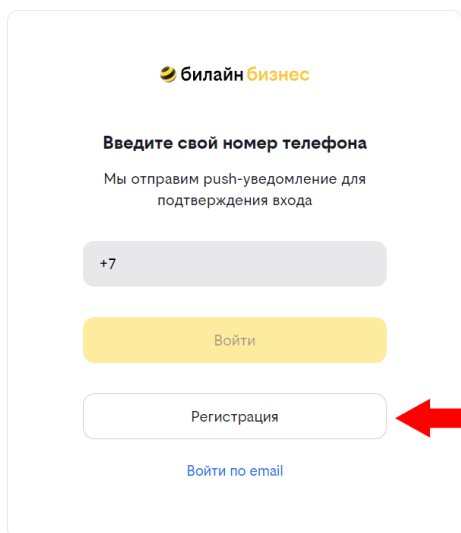
- Регистрация в сервисе Облачные кассы билайн
 - ◊ Регистрация нового пользователя
 - ◊ Вход в Личный кабинет
 - ◊ Добавление компании /регистрация в билайн ОФД
 - ◊ Вход в личный кабинет билайн ОФД
 - ◊ Заказ облачной кассы
 - ◊ Оплата фискального накопителя
- Регистрация кассы в ФНС для ИП
- Регистрация кассы в ФНС для юр. лиц
- Фискализация / активация кассы в ФНС
- Добавление кассы в ОФД
- Завершение регистрации в ФНС
- Настройка фискализации Альфа-банк



Регистрация в сервисе Облачные кассы билайн

Регистрация нового пользователя

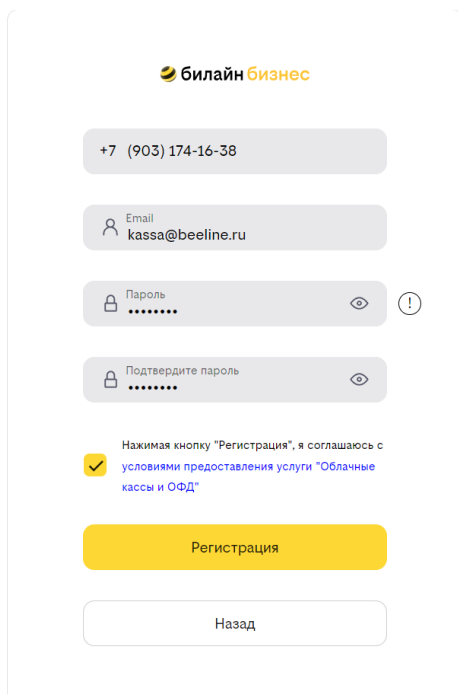
Для регистрации в личном кабинете перейдите по ссылке <https://kassa.beeline.ru/> и нажмите кнопку "Регистрация"



Скриншот экрана регистрации. Вверху логотип "билайн бизнес". Заголовок: "Введите свой номер телефона". Под ним текст: "Мы отправим push-уведомление для подтверждения входа". Поле для ввода номера телефона с "+7" в начале. Кнопка "Войти" (желтая). Кнопка "Регистрация" (белая) с красной стрелкой, указывающей на нее. Ссылка "Войти по email" (синяя).

Заполните форму регистрации:


- Мобильный телефон
- Email
- Пароль (минимум 8 символов, должен содержать строчные и заглавные латинские буквы, цифры и специсимвол из списка !"#\$%&'()*+,-./:;<=>?@[^_`{|}~)
- Подтверждение пароля



Скриншот экрана регистрации с заполненными полями. Вверху логотип "билайн бизнес". Поле для номера телефона: "+7 (903) 174-16-38". Поле для Email: "kassa@beeline.ru". Поле для пароля: "....." с иконкой глаза и предупреждения. Поле для подтверждения пароля: "....." с иконкой глаза. Текст: "Нажимая кнопку 'Регистрация', я соглашаюсь с условиями предоставления услуги 'Облачные кассы и ОФД'". Чекбокс отмечен галочкой. Кнопка "Регистрация" (желтая). Кнопка "Назад" (белая).

Подтвердите согласие с условиями предоставления услуг и нажмите кнопку "Регистрация".

На указанный при регистрации email будет отправлено письмо для подтверждения.




Регистрация пользователя в личном кабинете Входящие x




Облачные кассы билайн <ofdreceipt@beeline.ru>
кому: мне ▾

Уважаемый пользователь!

От Вашего имени подана заявка на регистрацию в личном кабинете Облачных касс билайн.
Для подтверждения регистрации перейдите по [ссылке](#). 
Если письмо пришло к Вам по ошибке, пожалуйста, проигнорируйте его.

Это письмо сформировано автоматически. Пожалуйста, не отвечайте на него.

Для завершения регистрации перейдите по ссылке в письме.



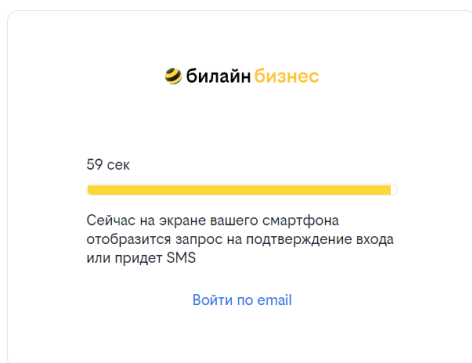
Нажмите "Продолжить", чтобы перейти на страницу входа в систему.

Вход в Личный кабинет

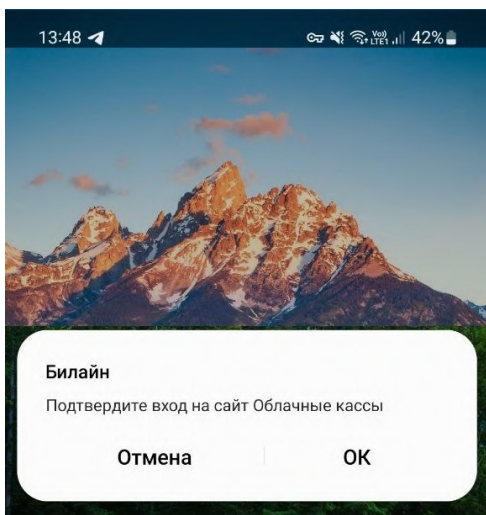
Вход по Mobile id

Перейдите по ссылке <https://kassa.beeline.ru/>, введите свой номер телефона и нажмите кнопку "Войти".

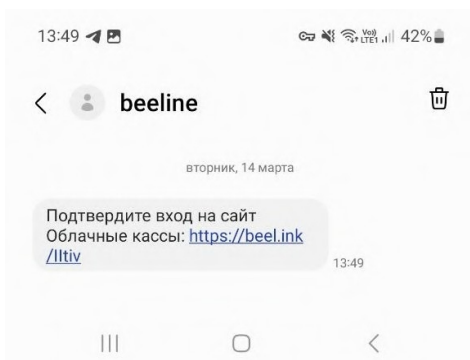
- Если пользователь с указанным номером телефона не зарегистрирован в системе, то вы будете перенаправлены на форму регистрации.
- Если пользователь зарегистрирован в системе, то отобразится окно ожидания подтверждения входа в личный кабинет облачных касс.



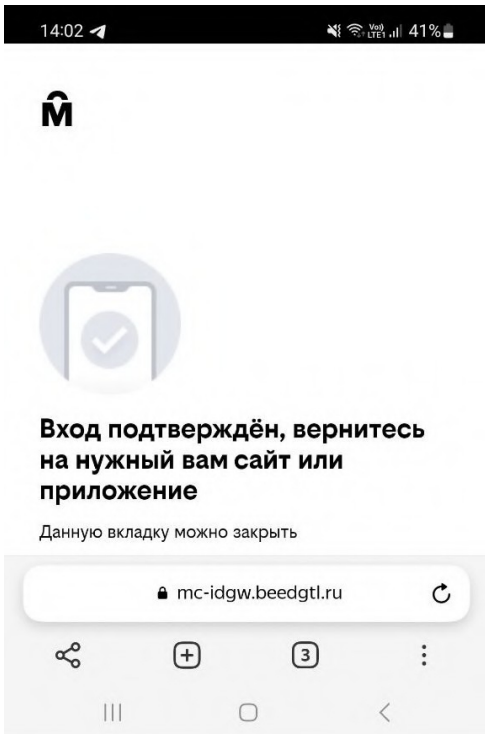
На указанный телефон поступит push-уведомление. Подтвердите вход на сайт Облачные кассы.



Если push-уведомление невозможно доставить на указанный номер или вход не будет подтвержден в течение 30 секунд, то ссылка для авторизации будет продублирована в СМС от beeline.

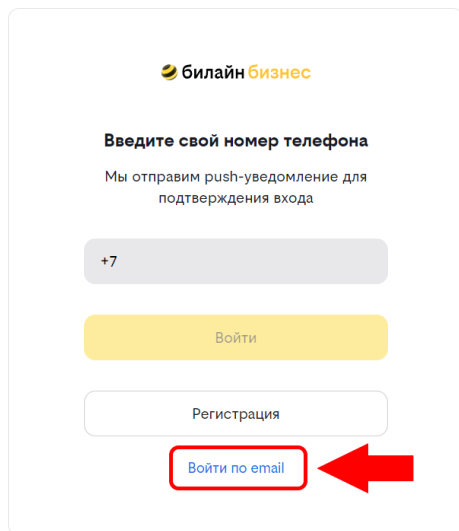


Перейдите по ссылке в СМС



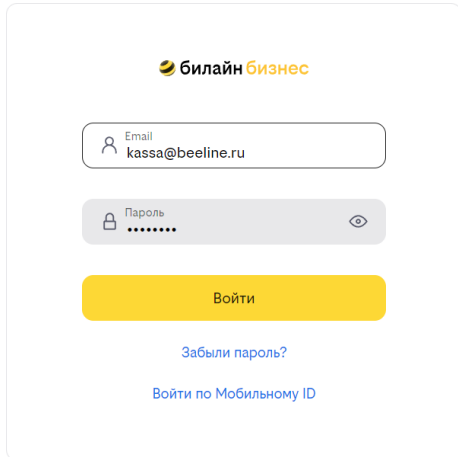
Вход по email/паролю

Перейдите по ссылке <https://kassa.beeline.ru/> и нажмите "Войти по email"



Для возвращения на страницу авторизации по Mobile ID нажмите на ссылку "Войти по Мобильному ID".


Введите email и пароль, указанные при регистрации, и нажмите "Войти".



Экран авторизации в личном кабинете билайн бизнес. В центре логотип билайн бизнес. Ниже поля для ввода Email (kassa@beeline.ru) и Пароль (маскированные). Кнопка Войти. Ссылки: Забыли пароль?, Войти по Мобильному ID.

Добавление компании /регистрация в билайн ОФД

При первом входе в личный кабинет Облачных касс билайн откроется форма добавления компании.

Облачные кассы  билайн

Добавление организации

Заполните информацию о компании. Организация будет добавлена в Облачные кассы, а также будет создана учетная запись в билайн ОФД.


Основная информация

Организационно-правовая форма	Название организации
ИНН	ОГРН / ОГРНИП
КПП	ОКПО

Контактное лицо

Имя	Фамилия
Отчество	Пол

Выберите организационно-правовую форму вашей компании и введите ИНН – остальные реквизиты заполнятся автоматически. Вам останется только указать контактную информацию.

Облачные кассы  билайн

Добавление организации

Заполните информацию о компании. Организация будет добавлена в Облачные кассы, а также будет создана учетная запись в билайн ОФД.

Основная информация

Организационно-правовая форма ООО	Название организации РУЧЕЕК
ИНН 2305003560	ОГРН / ОГРНИП 1022301065654
КПП 230501001	ОКПО 26994819

Контактное лицо

Проверьте корректность указанной информации. При необходимости дополните/измените необходимые поля.
Обязательные поля для ИП:

- Организационно-правовая форма
- Наименование организации
- ИНН
- ОГРН
- Фамилия руководителя
- Имя руководителя
- Пол руководителя
- Дата рождения руководителя
- Серия и номер паспорта
- Дата выдачи документа
- Код подразделения, выдавшего документ Место выдачи документа
- Индекс
- Город
- Улица
- Дом

Обязательные поля для юр. лиц:

- Организационно-правовая форма
- Наименование организации
- ИНН
- ОГРН
- КПП
- ОКПО
- Фамилия контактного лица
- Имя контактного лица
- Индекс
- Город
- Улица
- Дом

После того, как вы заполнили все необходимые поля, нажмите кнопку "Зарегистрироваться".

Добавление организации

Заполните информацию о компании. Организация будет добавлена в Облачные кассы, а также будет создана учетная запись в билайн ОФД.

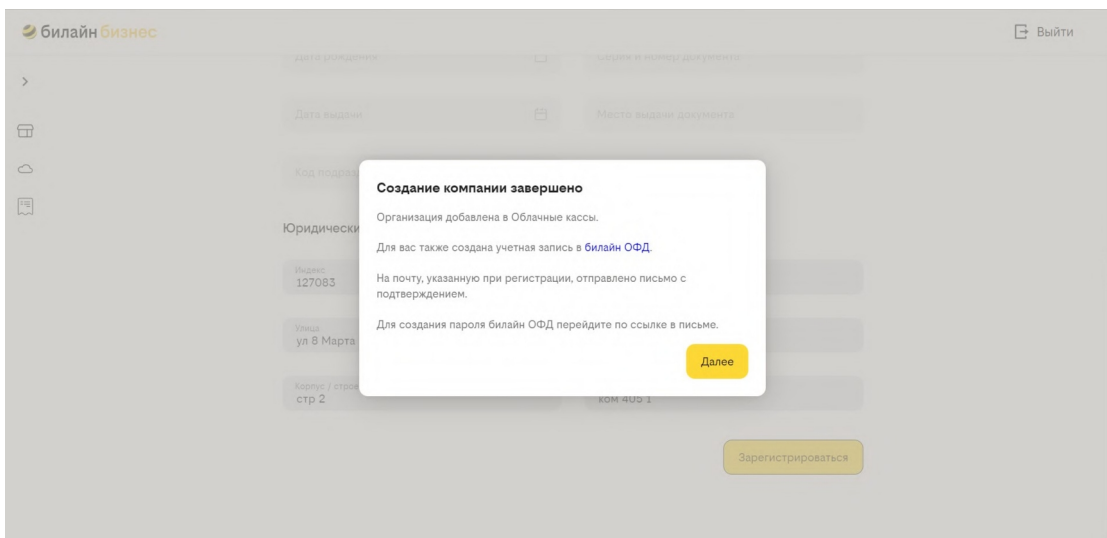
Основная информация

Организационно-правовая форма ООО	Название организации РУЧЕЕК
ИНН 2305003560	ОГРН / ОГРНИП 1022301065654
КПП 230501001	ОКПО 26994819

Контактное лицо

Имя Владимир	Фамилия Грищенко
Отчество Анатольевич	Пол
Дата рождения	Серия и номер документа
Дата выдачи документа	Место выдачи документа
Код подразделения	

Сохранить 



Организация с указанными параметрами будет добавлена в Облачные кассы, а также будет создана ее учетная запись в билайн ОФД.

На почту, указанную при регистрации, будет отправлено письмо с вашим логином и ссылкой для подтверждения.

Завершение регистрации ▶ Входящие x



билайн ОФД <ofdreceipt@beeline.ru>

кому: мне ▾

Здравствуйте!

Ваш личный идентификатор (логин): 999028742

Для установки пароля перейдите по ссылке, расположенной ниже.

[Подтвердить](#)

Если письмо пришло к вам по ошибке, проигнорируйте его.

Это письмо отправлено в автоматическом режиме. Пожалуйста, не отвечайте на него.

Спасибо!

Перейдите по ссылке в письме, установите пароль для личного кабинета ОФД и нажмите "Сохранить".

[Проверка чека](#) [Регистрация](#) [Личный кабинет](#)



**билайн
бизнес**

Задайте пароль для вашей
учетной записи в билайн ОФД

Пароль для входа

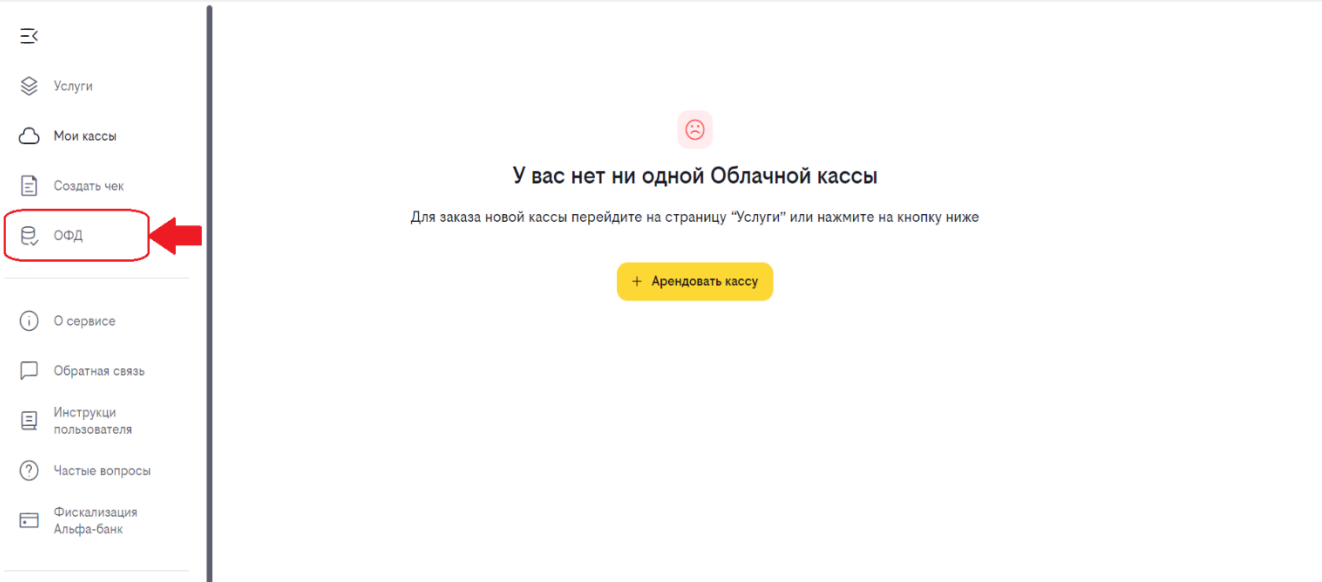
Подтвердить пароль

Сохранить

Вход в личный кабинет билайн ОФД

Для входа в личный кабинет билайн ОФД перейдите по ссылке <https://ofd.beeline.ru/> или нажмите на раздел "ОФД" в боком меню личного кабинета Облачных касс.

Облачные кассы  билайн



В качестве логина используйте идентификатор (логин/номер договора), указанный в письме подтверждения регистрации ОФД.

[Проверка чека](#) [Регистрация](#) [Личный кабинет](#)



Вход в личный кабинет

Номер договора / Логин

Пароль

[Сбросить пароль](#)

Заказ облачной кассы

Войдите в личный кабинет Облачной кассы и перейдите в раздел "Услуги".

Облачные кассы



☰ **Заказать кассу**

-
-
-
-
-
-
-
-

Заполните форму заказа

Фискальный накопитель

Тип ФН ⓘ Как выбрать ФН?

Облачная касса

Тип кассы - 1 +

Рекомендуется использовать 1 кассу на каждые 600 чеков в сутки

Выберите тариф

Тариф Заказать

Примечание к выбору ФН

Выбор фискального накопителя зависит от вида вашей деятельности. После активации ФН не подлежит возврату.

Для выбора фискального накопителя, подходящего для вашего вида деятельности, можно воспользоваться [таблицей](#).

Информация является справочной, окончательное решение о выборе фискального накопителя принимается вами самостоятельно.

В случае сомнений рекомендуется обратиться в ФНС РФ за консультацией.

Включено в тариф

билайн ОФД	бесплатно
Техническая поддержка	бесплатно
Мониторинг состояния ККТ и ФН	бесплатно
Обслуживание ККТ и ФН	бесплатно
Отправка чеков на email	бесплатно

Выберите параметры кассы для заказа:

Фискальный накопитель

- 15 месяцев
- 36 месяцев

ВАЖНО!

Применение фискального накопителя зависит от вида деятельности компании, а также от торговли акционными или маркированными товарами.

Для выбора ФН можно использовать таблицу ниже, но в случае сомнений рекомендуется обратиться в ФНС РФ для уточнения.

После регистрации ФН не обменивается, так как может быть зарегистрирован только один раз на одно юридическое лицо/индивидуального предпринимателя.



	ОСН (не услуги)		ОСН (услуги)		УСН, ЕНВД, ЕСХН, Патент	
	15 мес.	36 мес.	15 мес.	36 мес.	15 мес.	36 мес.
Без перечисленных ниже исключений	470 дней	нет	470 дней	1110 дней	нет	1110 дней
Исключения:						
Автономный режим	410 дней	нет	410 дней	560 дней	410 дней	560 дней
Сезонный характер	470 дней	нет	470 дней	1110 дней	470 дней	1110 дней
Подакцизный товар	410 дней	нет		-	410 дней	410 дней
Платежные агенты / субагенты	470 дней	нет	470 дней	1110 дней	470 дней	1110 дней

Тип облачной кассы

- Интернет-магазин
- Вендинг/транспорт
- Доставка/курьеры

Количество касс

Рекомендуется использовать 1 кассу на каждые 600 чеков в сутки

После выбора всех параметров кассы нажмите "Заказать".

Стоимость облачных касс

Стоимость облачной кассы складывается из стоимости фискального накопителя (ФН) и стоимости аренды кассы.

Счет за фискальный накопитель будет выставлен сразу и должен быть оплачен авансом.

Счет за аренду кассы будет выставлен в начале следующего месяца.

Облачные кассы

Заполните форму заказа

Фискальный накопитель

Тип ФН: 36 месяцев [Как выбрать ФН?](#)

Облачная касса

Тип кассы: Интернет-магазин - 1 +

Рекомендуется использовать 1 кассу на каждые 600 чеков в сутки

Выберите тариф

Тариф: 1 месяц

Стоимость услуг (с НДС)

Аренда облачных касс	1 200 руб
Фискальный накопитель	14 100 руб

[Заказать](#)

Примечание к выбору ФН

Выбор фискального накопителя зависит от вида вашей деятельности.

После активации ФН не подлежит возврату.

Для выбора фискального накопителя, подходящего для вашего вида деятельности, можно воспользоваться [таблицей](#).

Информация является справочной, окончательное решение о выборе фискального накопителя принимается вами самостоятельно.

В случае сомнений рекомендуется обратиться в ФНС РФ за консультацией.

Включено в тариф

билайн ОФД	бесплатно
Техническая поддержка	бесплатно
Мониторинг состояния ККТ и ФН	бесплатно
Обслуживание ККТ и ФН	бесплатно
Отправка чеков на email	бесплатно

Проверьте и подтвердите состав вашего заказа во всплывающем окне.

Всплывающее окно "Выбранные услуги" с деталями:

Услуга	Цена
Аренда облачных касс	1 * 1 200 руб/мес = 1 200 руб/мес
Фискальный накопитель на 36 месяцев	1 * 13 500 руб = 13 500 руб

Всплывающее окно также содержит кнопки "Заказать" и "Заказать" (желтая).

Ознакомьтесь с дальнейшими шагами для начала работы с облачной кассой билайн.

Заказ облачной кассы

× Закрыть

Заказ создан

Далее вам необходимо

- 1 Оплатите счет за фискальный накопитель.
Оплату можно провести по номеру счета или по номеру мобильного телефона привязанного к кассе (см. раздел "Мои кассы").
- 2 После оплаты в Личном кабинете отобразятся номер ФН и Заводской номер кассы (ЗН ККТ), необходимые для регистрации кассы в ФНС.
Информация будет продублирована на вашу почту.
- 3 Зарегистрируйте кассу в ФНС и получите регистрационный номер (РНМ).
- 4 Активируйте устройство в Личном кабинете Облачных касс.
- 5 Завершите регистрацию кассы в ФНС.
Предоставьте данные из "Отчета о регистрации" в налоговую.

📄 Открыть инструкцию

Закрыть

После создания заказа для вас будет зарезервировано необходимое количество устройств.

Заводской номер кассы (ЗН ККТ) и номер фискального накопителя (ФН) будут доступны после оплаты счета за фискальный накопитель.

Облачные кассы



Мои кассы

Статус ▾

🔍 Поиск по ФН, РНМ, ЗН КК

Магазин	РНМ	ЗН ККТ	Прием чеков	ФН	Статус	
		0490*****	✓	9999*****	Зарезервирована	⋮

Строк на странице: 10 ▾ 1-1 из 1 << ← → >>

Оплата фискального накопителя

Срок оплаты

Срок действия счета на оплату фискального накопителя — 10 дней.
Если в течение 10 дней оплата не будет произведена, то заказ аннулируется, а касса снимется с резерва.

Оплата по счету

После создания заказа счет на оплату фискального накопителя будет направлен на email, указанный при регистрации.

В назначении платежа укажите номер счета.

Счет Облачные кассы билайн  Входящие x



Облачные кассы билайн <ofdreceipt@beeline.ru>
кому: мне ▾

 15:08 (17 минут назад)

Уважаемый Сергей Олегович!

Направляем вам счет за аренду фискального накопителя. Файл со счетом приложен к данному письму. Счет действителен в течение 10 дней.

После оплаты счета информация по кассе отобразится в личном кабинете и будет продублирована на почту.

Это письмо сформировано автоматически. Пожалуйста, не отвечайте на него.

1 прикрепленный файл





ПАО "Вымпелком"
ул. 8 Марта, д.10, стр. 14
г. Москва, 127083

8 800 700 0628 (доб. 0628)
+ 7 (495) 797 27 27
services@beeline.ru

ООО "ВК-ИТ"

Лицевой счет 999136224
Счет № 100200080553 ←
Дата выставления 15 марта 2023г.

Срок оплаты до 26 марта 2023г.
Договор № 999136224

Название	Кол-во	Цена	Сумма
Аванс за услуги (аренда фискального накопителя 36 мес.)	1	13500.00 руб	13500.00 руб
ИТОГО К ОПЛАТЕ			13500.00 руб
В том числе НДС			2250.00 руб

Банковские реквизиты

Получатель: ПАО "ВЫМПЕЛКОМ"
р/с 40702810138180121008
ИНН 7713076301 КПП 997750001
ПАО Сбербанк г.Москва
БИК 044525225
к/с 30101810400000000225

В назначении платежа укажите номер счета 100200080553 ←

Оплата по номеру телефона билайн

К каждой кассе привязан мобильный номер билайн, поэтому оплату фискального накопителя можно произвести, просто пополнив баланс указанного телефона.

Чтобы узнать абонентский номер кассы, откройте раздел "Облачные кассы" и перейдите в карточку устройства (нажмите на строку с выбранной кассой).
Телефон будет отображен на вкладке "Основное" в поле "Абон. номер".



← Касса 0365*****

Услуги

Основное Дополнительно

Облачные кассы

ОФД

Статус Зарезервирована	Заполнение ФН - %	Тип кассы Вендинг
Юр. лицо ООО "БК-ИТ"	Тип ФН 36 месяцев	Модель кассы PAYONLINE-01-ФА
ИНН 7713479734	Модель ФН fn 1.2 mgm 03	ЗН ККТ 0365*****
Место расчетов -	Номер ФН 999*****	Абон. номер ¹ 9030010101
ФИО пользователя -	Адрес расчетов -	
E-mail отправителя чеков -	Номер автоматического устройства -	

Мобильный номер биллайн, по которому можно пополнить баланс кассы



ООО "БК-ИТ"
ИНН 7713479734
Номер договора 999136224
kassa@beeline.ru

Фискализировать

Как понять, что фискальный накопитель оплачен?

В личном кабинете касса перейдет в статус "Ожидает РНМ", и будут разблокированы номера кассы и фискального накопителя.



Облачные кассы

Услуги

Облачные кассы

ОФД

Статус ▼

У вас есть касса в статусе "Ожидает РНМ". Зарегистрируйте кассу в ФНС, получите РНМ и фискализируйте кассу

Магазин	РНМ	ЗН ККТ	ФН	Заблокирована	Статус
-	-	0365040028009885	9999078902013748	-	Ожидает РНМ

Строк на странице: 10 1 - 1 из 1



ООО "БК-ИТ"
ИНН 7713479734
Номер договора 999136224
kassa@beeline.ru

Вся необходимая информация будет продублирована на email, указанный при регистрации.

Также в письме указаны дальнейшие шаги, необходимые для активации кассы.

Резерв облачных касс



Облачные кассы билайн Сегодня, 16:23

Кому: вам

Добрый день, Илья Олегович!

Для Вас выделены кассы:

№	Модель кассы	Тип кассы	Завод. номер кассы	Модель ФН	Тип ФН	Номер ФН
1	NETPAY-ФС	Интернет-магазин	0181750038015646	fn 1.2 mgm 03	ФН на 36 месяцев	9999078902013747

Параметры регистрации в ФНС

Наименование места установки ККТ: ЦОД билайн Москва

Адрес места установки ККТ: г. Москва, ул. 8 марта, д.10, стр.14

Номер автоматического устройства (АУ): 7777

Адрес установки (применения) АУ: г. Москва, ул. 8 марта, д.10, стр.14

Место установки (применения) АУ: ЦОД билайн Москва

Оператор фискальных данных (ОФД): Публичное акционерное общество «Вымпел-Коммуникации»

ИНН ОФД: 7713076301

Email отправителя чеков: ofdreceipt@beeline.ru

Подробную информацию о процессе регистрации и настройки кассы см. в [Инструкции пользователя](#)

Остались вопросы по настройке кассы? Напишите на почту kassa@beeline.ru или ответьте на это письмо.

Регистрация кассы в ФНС для ИП

Начало регистрации

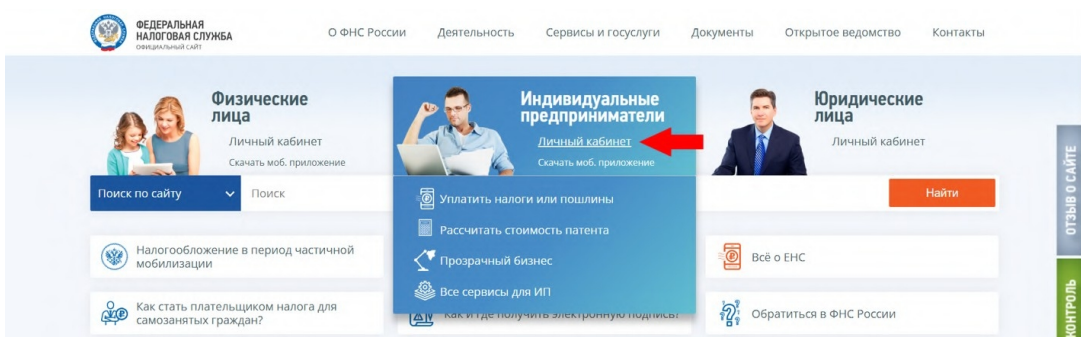
Что необходимо для подачи заявления в ФНС в электронной форме?

- Личный сертификат квалифицированной электронной подписи (КЭП)
- Программа КриптоПРО CSP 5.0
- Плагин КриптоПРО ЭЦП Browser Plug-in
- Расширение крипто-плагина для вашего браузера

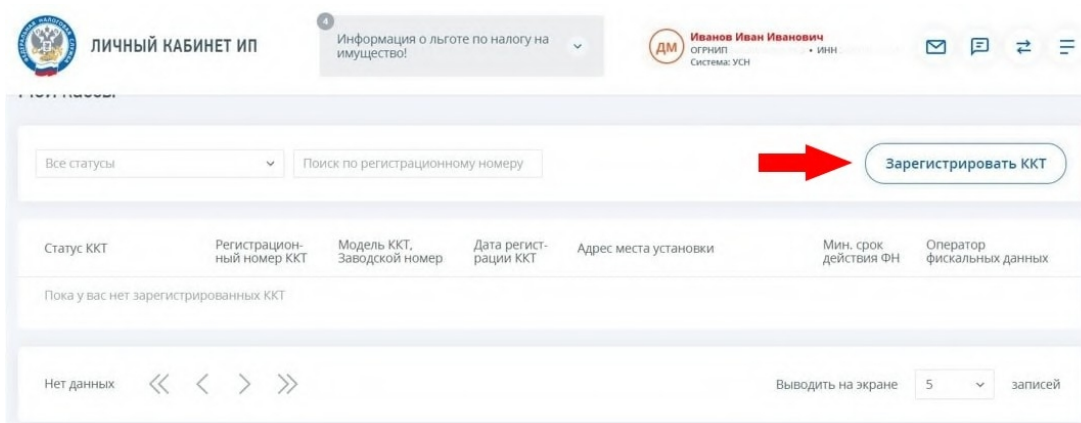
Подробнее о настройке рабочего места ЭЦП см. [инструкцию](#)

Перейдите на сайт ФНС www.nalog.gov.ru.

Войдите в личный кабинет Индивидуального предпринимателя (Индивидуальный предприниматель → Личный кабинет).



Перейдите в раздел "Учет ККТ" и нажмите "Зарегистрировать ККТ"



В открывшемся меню выберите пункт "Заполнить параметры заявления вручную" и нажмите "Продолжить".

Зарегистрировать ККТ

заполнить параметры заявления вручную

загрузить из файла

Продолжить

Отменить

Адрес и место расчетов кассы

В поле "Наименование места установки ККТ" укажите "ЦОД билайн Москва"

"Адрес места установки ККТ" – г. Москва, ул. 8 марта, д. 10, стр. 14

Нажмите "Далее".

1 Место установки ККТ 2 Модель ККТ 3 Модель ФН 4 Сведения о ККТ 5 ОФД

Адрес места установки ККТ должен совпадать с адресом, указанным в документах на собственность (аренду) помещения.

Наименование места установки ККТ:* ЦОД билайн Москва

Адрес места установки ККТ:* г Москва, ул 8 Марта, д 10 стр 14

[Скачать справку по вводу адреса](#)

Уникальный идентификационный номер: b345193a-8320-4a24-b680-38f2a7b0c616

Модель ККТ

Выберите модель ККТ:

- Для касс Интернет-магазин: NETPAY-ФС
- Для касс Вендинг или Курьеры: PAYONLINE-01-ФА

Заполните "Заводской номер ККТ".

Информация о типе, модели и номере вашей кассы указана в личном кабинете Облачных касс и в письме после оплаты ФН.

Перейдите на следующий шаг.

Место установки ККТ 2 Модель ККТ 3 Модель ФН 4 Сведения о ККТ 5 ОФД

Модель ККТ NETPAY-ФС

Заводской номер ККТ: 0365040028009885

Модель ФН

Укажите модель и номер фискального накопителя, установленного в вашу кассу.

Информация о модели и номере ФН указана в личном кабинете Облачных касс и в письме после оплаты ФН.

Место установки ККТ ✓ Модель ККТ 3 Модель ФН 4 Сведения о ККТ 5 ОФД

Модель фискального накопителя: Шифровальное (криптографическое) средство защиты фискальных данных

Заводской номер фискального накопителя: 9999078902013748

Сведения о ККТ (интернет-магазин)

Обязательно установите галочку "ККТ входит в состав автоматического устройства для расчетов".

Нажмите "Добавить устройство"

Место установки ККТ ✓ Модель ККТ ✓ Модель ФН 4 Сведения о ККТ 5 ОФД

ККТ предназначена для работы исключительно в автономном режиме

ККТ используется при приеме денежных средств при реализации лотерейных билетов, электронных лотерейных билетов, приеме лотерейных ставок и выплате денежных средств в виде выигрыша при осуществлении деятельности по организации и проведению лотерей.

ККТ используется при приеме ставок и выплате денежных средств в виде выигрыша при осуществлении деятельности по организации и проведению азартных игр

ККТ используется при выдаче (получении) обменных знаков игорного заведения и выдаче (получении) денежных средств в обмен на предъявленные обменные знаки игорного заведения

ККТ используется при осуществлении деятельности банковского платежного агента (субагента)

ККТ входит в состав автоматического устройства для расчетов

ККТ используется при осуществлении расчетов за маркированные товары

ККТ используется для расчетов в информационно-телекоммуникационной сети «Интернет»

ККТ используется для развозной и (или) разносной торговли (оказание услуг, выполнения работ)

ККТ применяется только при оказании услуг (в случае регистрации автоматизированной системы для бланков строгой отчетности)

ККТ используется при продаже подакцизных товаров

ККТ используется при осуществлении деятельности платежного агента/субагента

Добавить устройство

Назад Далее

Введите параметры автоматического устройства:

- "Номер АУ": 7777
- "Адрес установки (применения) АУ": г. Москва, ул. 8 марта, д. 10, стр. 14
- "Место установки (применения) АУ": ЦОД билайн Москва

Сведения об автоматическом устройстве для расчета (АУ) ×

Номер АУ:*

Адрес установки (применения) АУ:*

Уникальный идентификационный номер:	b345193a-8320-4a24-b680-38f2af50c616
Индекс:	127083
Код региона:	77
Регион:	Город Москва
Муниципальный район (округ):	муниципальный округ Аэропорт вн.тер.г.
Элемент улично-дорожной сети (улица, переулок и т.п.):	ул. 8 Марта
Здание (сооружение):	д.10, стр.14
Квартира (помещение) в пределах здания	-Выберите тип помещения-
Комната (помещение) внутри квартиры	-Выберите признак-

Место установки (применения) АУ:*

Обязательно установите галочку "ККТ используется для расчетов в информационно-телекоммуникационной сети Интернет".

Укажите адреса ваших сайтов, на которых будет использоваться касса. Если устройство будет использоваться на нескольких сайтах, то перечислите их через точку с запятой (например, [http:// www.123456.com](http://www.123456.com); [https:// www.myshop.test](https://www.myshop.test))

Адреса сайтов должны начинаться на <http://> или <https://>

Место установки ККТ
 Модель ККТ
 Модель ФН
 Сведения о ККТ
 ОФД

- ККТ используется при приеме ставок и выплате денежных средств в виде выигрыша при осуществлении деятельности по организации и проведению азартных игр
- ККТ используется при выдаче (получении) обменных знаков игорного заведения и выдаче (получении) денежных средств в обмен на предъявленные обменные знаки игорного заведения
- ККТ используется при осуществлении деятельности банковского платежного агента (субагента)
- ККТ входит в состав автоматического устройства для расчетов
- ККТ используется при осуществлении расчетов за маркированные товары
- ККТ используется для расчетов в информационно-телекоммуникационной сети «Интернет»

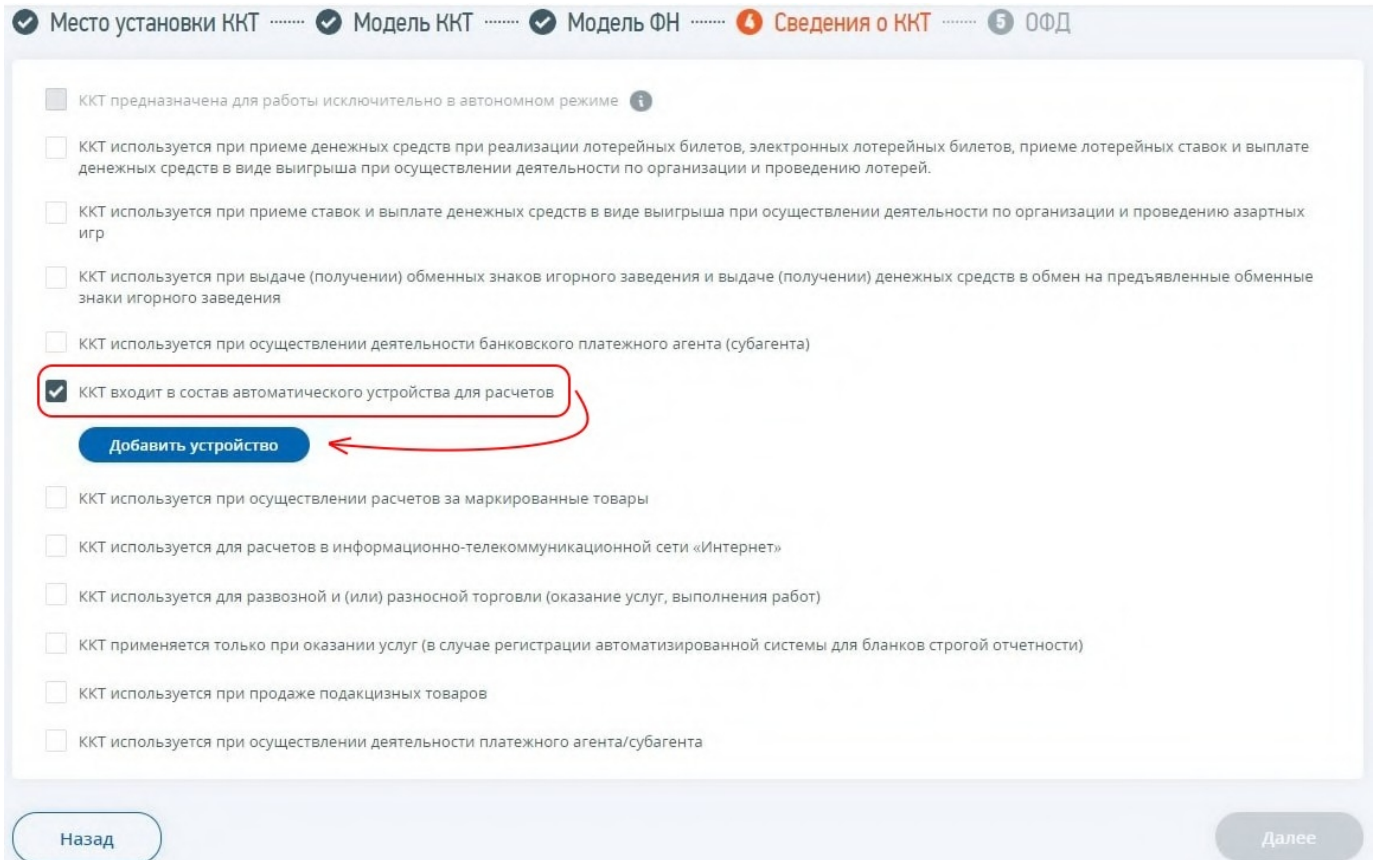
Введите адрес (адреса) в информационно-телекоммуникационной сети «Интернет»*
- ККТ используется для розвозной и (или) разносной торговли (оказание услуг, выполнения работ)
- ККТ применяется только при оказании услуг (в случае регистрации автоматизированной системы для бланков строгой отчетности)
- ККТ используется при продаже подакцизных товаров
- ККТ используется при осуществлении деятельности платежного агента/субагента

Отметьте остальные признаки применения ККТ в соответствии с вашим видом деятельности и перейдите на следующий шаг.

Сведения о ККТ (вендинг)

Обязательно установите галочку "ККТ входит в состав автоматического устройства для расчетов".

Нажмите "Добавить устройство"



Место установки ККТ Модель ККТ Модель ФН **Сведения о ККТ** 5 ОФД

- ККТ предназначена для работы исключительно в автономном режиме
- ККТ используется при приеме денежных средств при реализации лотерейных билетов, электронных лотерейных билетов, приеме лотерейных ставок и выплате денежных средств в виде выигрыша при осуществлении деятельности по организации и проведению лотерей.
- ККТ используется при приеме ставок и выплате денежных средств в виде выигрыша при осуществлении деятельности по организации и проведению азартных игр
- ККТ используется при выдаче (получении) обменных знаков игорного заведения и выдаче (получении) денежных средств в обмен на предъявленные обменные знаки игорного заведения
- ККТ используется при осуществлении деятельности банковского платежного агента (субагента)
- ККТ входит в состав автоматического устройства для расчетов
- ККТ используется при осуществлении расчетов за маркированные товары
- ККТ используется для расчетов в информационно-телекоммуникационной сети «Интернет»
- ККТ используется для развозной и (или) разносной торговли (оказание услуг, выполнения работ)
- ККТ применяется только при оказании услуг (в случае регистрации автоматизированной системы для бланков строгой отчетности)
- ККТ используется при продаже подакцизных товаров
- ККТ используется при осуществлении деятельности платежного агента/субагента

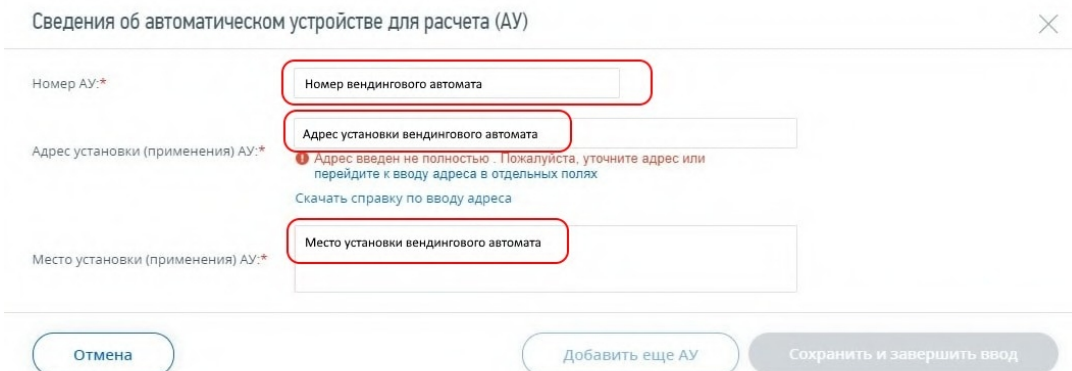
Добавить устройство

Назад Далее

Укажите номер, адрес и место установки вашего вендингового автомата.

Если касса используется для нескольких автоматов, то укажите все автоматы с помощью кнопки "Добавить еще АУ".

Чтобы сохранить введенные устройства, нажмите "Сохранить и завершить ввод".



Сведения об автоматическом устройстве для расчета (АУ) ✕

Номер АУ:*

Адрес установки (применения) АУ:*
⚠ Адрес введен не полностью. Пожалуйста, уточните адрес или перейдите к вводу адреса в отдельных полях
[Скачать справку по вводу адреса](#)

Место установки (применения) АУ:*

Отмена **Добавить еще АУ** **Сохранить и завершить ввод**

Не устанавливайте галочку "ККТ используется для расчетов в информационно-телекоммуникационной сети Интернет".

Отметьте остальные признаки применения ККТ в соответствии с вашим видом деятельности и перейдите на следующий шаг.

Сведения о ККТ (транспорт)

Обязательно установите галочку "ККТ входит в состав автоматического устройства для расчетов".

Нажмите "Добавить устройство"

Место установки ККТ ✓ Модель ККТ ✓ Модель ФН 🔴 Сведения о ККТ 5 ОФД

- ККТ предназначена для работы исключительно в автономном режиме ⓘ
- ККТ используется при приеме денежных средств при реализации лотерейных билетов, электронных лотерейных билетов, приеме лотерейных ставок и выплате денежных средств в виде выигрыша при осуществлении деятельности по организации и проведению лотерей.
- ККТ используется при приеме ставок и выплате денежных средств в виде выигрыша при осуществлении деятельности по организации и проведению азартных игр
- ККТ используется при выдаче (получении) обменных знаков игорного заведения и выдаче (получении) денежных средств в обмен на предъявленные обменные знаки игорного заведения
- ККТ используется при осуществлении деятельности банковского платежного агента (субагента)
- ККТ входит в состав автоматического устройства для расчетов
- ККТ используется при осуществлении расчетов за маркированные товары
- ККТ используется для расчетов в информационно-телекоммуникационной сети «Интернет»
- ККТ используется для развозной и (или) разносной торговли (оказание услуг, выполнения работ)
- ККТ применяется только при оказании услуг (в случае регистрации автоматизированной системы для бланков строгой отчетности)
- ККТ используется при продаже подакцизных товаров
- ККТ используется при осуществлении деятельности платежного агента/субагента

Добавить устройство

Назад Далее

Заполните необходимые поля:

- "Номер АУ" – гос. номер ТС
- "Адрес установки" – адрес регистрации ТС
- "Место установки" – название, марка и модель ТС, маршрут (при наличии). Например, "Автобус Ikarus 260, маршрут 619".

Если касса используется для нескольких ТС, то укажите все ТС с помощью кнопки "Добавить еще АУ". Чтобы сохранить введенные данные, нажмите "Сохранить и завершить ввод".

Сведения об автоматическом устройстве для расчета (АУ) ×

Номер АУ:*

Адрес установки (применения) АУ:*
⚠ Адрес введен не полностью. Пожалуйста, уточните адрес или перейдите к вводу адреса в отдельных полях
[Скачать справку по вводу адреса](#)

Место установки (применения) АУ:*

Не устанавливайте галочку "ККТ используется для расчетов в информационно-телекоммуникационной сети Интернет".

Отметьте остальные признаки применения ККТ в соответствии с вашим видом деятельности и перейдите на следующий шаг.

Сведения о ККТ (курьеры/доставка)

Не устанавливайте галочки "ККТ используется для расчетов в информационно-телекоммуникационной сети Интернет" и "ККТ входит в состав автоматического устройства для расчетов".

Отметьте остальные признаки применения ККТ в соответствии с вашим видом деятельности и перейдите на следующий шаг.

ОФД

"Оператор фискальных данных" всегда Публичное акционерное общество "Вымпел коммуникации" (билайн ОФД).

"ИНН оператора фискальных данных" – 7713076301

Далее нажмите "Подписать и отправить" для регистрации заявления.


Заявление о регистрации ККТ

Для формирования заявления о регистрации ККТ Вам необходимо заполнить обязательные поля заявления, потом нажать на кнопку «Подписать и отправить» для отправки заявления в налоговый орган.

Место установки ККТ Модель ККТ Модель ФН Сведения о ККТ **5** ОФД

Оператор фискальных данных*

ИНН оператора фискальных данных: 7713076301



Получение регистрационного номера кассы (PHM)

Статус обработки созданного заявления можно отслеживать в Истории заявлений по кассе.

После того, как заявление будет обработано успешно, в столбце "Ответ" появится "Уведомление о присвоении регистрационного номера контрольно-кассовой техники", которое можно скачать для просмотра.

История заявлений по ККТ NETPAY-ФС № 0365040028009885

Заявление	Дата заявления	Скачать	Статус	Ответ	Дата ответа	Скачать
Заявление о регистрации (перерегистрации) контрольно-кассовой техники	15.03.2023		Документ обработан	Уведомление о присвоении регистрационного номера контрольно-кассовой техники	15.03.2023	

Также информация о присвоенном PHM и возможность скачать "Уведомление о присвоении PHM" будет доступна в разделе "Мои кассы".

Дата регистрации в НО	Адрес места установки	ОФД	PH ККТ -	Модель	Срок окончания действия ФН	Состояние
	77 - г. Москва, 127083, ул. 8 марта, д.10, стр.14	Публичное акционерное общество "Вымпел-Коммуникации"	5767 5435 3406 1538	NETPAY-ФС		Присвоен Регистрационный номер ККТ Будутся документы ФН: НЕТ

Для просмотра детальной информации по ККТ нажмите по PHM

Регистрация кассы в ФНС для юр. лиц

Начало регистрации

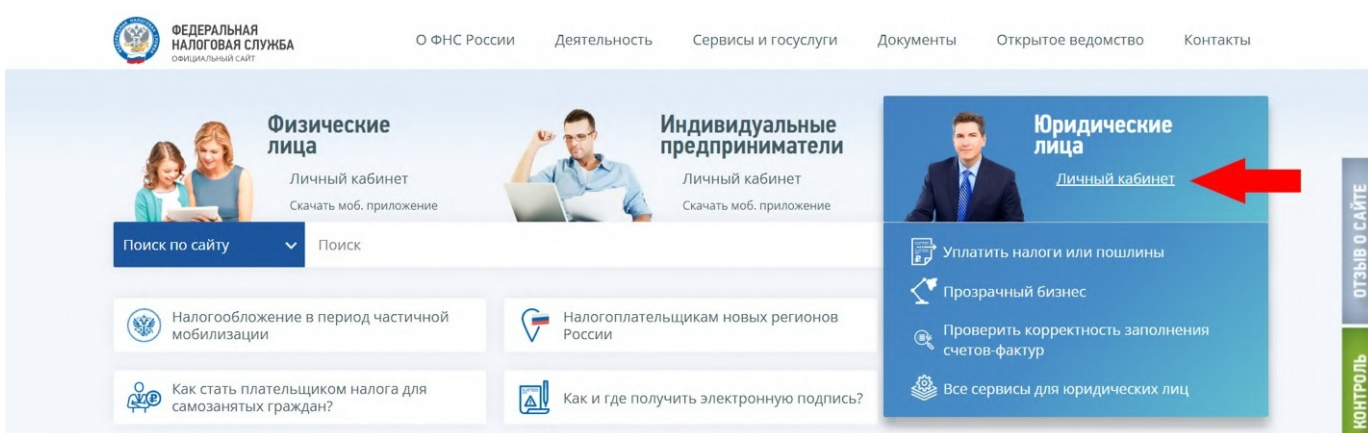
Что необходимо для подачи заявления в ФНС в электронной форме?

- Личный сертификат квалифицированной электронной подписи (КЭП)
- Программа КриптоПРО CSP 5.0
- Плагин КриптоПРО ЭЦП Browser Plug-in
- Расширение крипто-плагина для вашего браузера

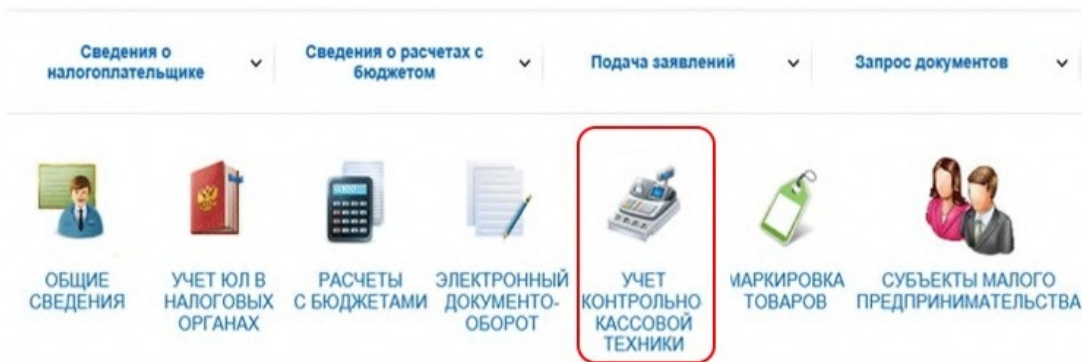
Подробнее о настройке рабочего места ЭЦП см. [инструкцию](#)

Перейдите на сайт ФНС www.nalog.gov.ru.

Войдите в личный кабинет Юридического лица (Юридические лица → Личный кабинет).



Перейдите в раздел "Учет контрольно-кассовой техники"



Нажмите "Зарегистрировать ККТ" и в открывшемся меню выберите пункт "Заполнить параметры заявления вручную".

УЧЕТ КОНТРОЛЬНО-КАССОВОЙ ТЕХНИКИ

Скачать памятку по работе с разделом ККТ

Фильтры: ▼

« « Страница 1 из 1 » » Поместить на страницу: 5 ▼

Зарегистрировать ККТ ▼

- заполнить параметры заявления вручную
- загрузить из файла

Адрес и место расчетов кассы

В поле "Наименование места установки ККТ" укажите "ЦОД билайн Москва"

"Адрес места установки ККТ" – г. Москва, ул. 8 марта, д. 10, стр. 14

[\(Скачать справку по вводу адреса\)](#)

Адрес установки (применения) ККТ:*

Уникальный идентификационный номер: b345193a-8320-4a24-b680-38f2afbc616

Регион: Город Москва

Муниципальный район (округ): муниципальный округ Аэропорт вн.тер.г.

Элемент улично-дорожной сети (улица, переулок и т.п.): ул. 8 Марта

Здание (сооружение): д.10, стр.14

Помещение в здании/машино-место: Тип: - Выберите признак - ▼ Номер:

в данном поле можно указать номер квартиры, помещения в здании, например "пом. 5"

Помещение в пределах квартиры: Тип: - Выберите признак - ▼ Номер:

в данном поле можно указать номер помещения в квартире, например "пом. 9"

Индекс: 127083

Наименование места установки ККТ:*

Модель ККТ

Нажмите "Выбрать модель ККТ".

В открывшемся окне выберите модель ККТ:

- Для касс Интернет-магазин: NETPAY-ФС
- Для касс Вендинг или Курьеры: PAYONLINE-01-ФА

Заполните "Заводской номер ККТ".

Информация о типе, модели и номере вашей кассы указана в личном кабинете Облачных касс и в письме после оплаты ФН.

Выбор модели контрольно-кассовой техники


Выберите модель контрольно-кассовой техники, указанную в эксплуатационной документации. Для этого необходимо выбрать модель из таблицы (для удобного поиска можно воспользоваться фильтром по наименованию). После этого необходимо ввести заводской номер контрольно-кассовой техники.

Модель ККТ:

Модель
NETPAY-FC
PAYONLINE-01-ФА

Вы выбрали:

Заводской номер ККТ:



Модель ФН

Укажите модель и номер фискального накопителя, установленного в вашу кассу.

Информация о модели и номере ФН указана в личном кабинете Облачных касс и в письме после оплаты ФН.

Выбор модели ФН для модели ККТ


Выберите модель фискального накопителя, указанную в эксплуатационной документации. Для этого необходимо выбрать модель из таблицы (для удобного поиска можно воспользоваться фильтром по наименованию). После этого необходимо ввести номер фискального накопителя, присвоенный изготовителем, указанный в эксплуатационной документации.

Модель ФН:

Модель
Шифровальное (криптографическое) средство защиты фискальных данных фискальный накопитель «ФН-1.1М исполнение Ин36-1М»
Шифровальное (криптографическое) средство защиты фискальных данных фискальный накопитель «ФН-1.1М исполнение Ин15-1М»

Вы выбрали: Шифровальное (криптографическое) средство защиты фискальных данных фискальный накопитель «ФН-1.1М исполнение Ин36-1М»

Заводской номер фискального накопителя:



Сведения о ККТ (интернет-магазин)

Обязательно установите галочку "ККТ входит в состав автоматического устройства для расчетов". Введите параметры автоматического устройства:

- "Номер АУ": 7777
- "Адрес установки (применения) АУ": г. Москва, ул. 8 марта, д. 10, стр. 14
- "Место установки (применения) АУ": ЦОД билайн Москва

Обязательно установите галочку "ККТ используется для расчетов в информационно-телекоммуникационной сети Интернет".

Укажите адреса ваших сайтов, на которых будет использоваться касса. Если устройство будет использоваться на нескольких сайтах, то перечислите их через точку с запятой (например, [http:// www.123456.com](http://www.123456.com); [https:// www.myshop.test](https://www.myshop.test))

Адреса сайтов должны начинаться на <http://> или <https://>

ККТ предназначена для работы исключительно в автономном режиме (Справка)

ККТ используется при приеме денежных средств при реализации лотерейных билетов, электронных лотерейных билетов, приеме лотерейных ставок и выплате денежных средств в виде выигрыша при осуществлении деятельности по организации и проведению лотерей

ККТ используется при приеме ставок и выплате денежных средств в виде выигрыша при осуществлении деятельности по организации и проведению азартных игр

ККТ используется при осуществлении деятельности банковского платежного агента (субагента)

ККТ входит в состав автоматического устройства для расчетов

Номер автоматического устройства для расчетов:*

Наименование места установки (применения) автоматического устройства для расчетов:*

Адрес установки (применения) автоматического устройства для расчетов:*

Регион:

Улица (проспект, переулок и т.д):

Номер дома (владения):

Помещение в здании (сооружении) Тип: Номер:

в данном поле можно указать номер квартиры, офиса, помещения, например "пом. 5"

Индекс:

Добавить

ККТ используется для расчетов в информационно-телекоммуникационной сети «Интернет»

Введите адрес (адреса) в информационно-телекоммуникационной сети "Интернет":*

ККТ используется для развозной и (или) разносной торговли (оказания услуг, выполнения работ)

ККТ применяется только при оказании услуг (в случае регистрации автоматизированной системы для бланков строгой отчетности)

ККТ используется при осуществлении деятельности платежного агента (субагента)

ККТ используется при продаже подакцизных товаров

Отметьте остальные признаки применения ККТ в соответствии с вашим видом деятельности и перейдите на следующий шаг.

Сведения о ККТ (вендинг)

Обязательно установите галочку "ККТ входит в состав автоматического устройства для расчетов".

Нажмите "Добавить устройство" Укажите номер, адрес и место установки вашего вендингового автомата.

Если касса используется для нескольких автоматов, то укажите все автоматы с помощью кнопки

"Добавить".

- ККТ предназначена для работы исключительно в автономном режиме [\(Справка\)](#)
- ККТ используется при приеме денежных средств при реализации лотерейных билетов, электронных лотерейных билетов, приеме лотерейных ставок и выплате денежных средств в виде выигрыша при осуществлении деятельности по организации и проведению лотерей
- ККТ используется при приеме ставок и выплате денежных средств в виде выигрыша при осуществлении деятельности по организации и проведению азартных игр
- ККТ используется при осуществлении деятельности банковского платежного агента (субагента)
- ККТ входит в состав автоматического устройства для расчетов

Номер автоматического устройства для расчетов.*	Номер вендингового автомата
Наименование места установки (применения) автоматического устройства для расчетов.*	Место установки вендингового автомата
Адрес установки (применения) автоматического устройства для расчетов.*	Адрес установки вендингового автомата

Регион:

Улица (проспект, переулок и т.д):

Номер дома (владения):

Помещение в здании (сооружении) Тип: Номер:

в данном поле можно указать номер квартиры, офиса, помещения, например "пом. 5"

Индекс:

Добавить

- ККТ используется для расчетов в информационно-телекоммуникационной сети «Интернет»
[Введите адрес \(адреса\) в информационно-телекоммуникационной сети "Интернет":*](#)
- ККТ используется для розвозной и (или) разносной торговли (оказания услуг, выполнения работ)
- ККТ применяется только при оказании услуг (в случае регистрации автоматизированной системы для бланков строгой отчетности)
- ККТ используется при осуществлении деятельности платежного агента (субагента)
- ККТ используется при продаже подакцизных товаров

Не устанавливайте галочку "ККТ используется для расчетов в информационно-телекоммуникационной сети Интернет".

Сведения о ККТ (транспорт)

Обязательно установите галочку "ККТ входит в состав автоматического устройства для расчетов".

Заполните необходимые поля:

- "Номер АУ" – гос. номер ТС
- "Адрес установки" – адрес регистрации ТС
- "Место установки" – название, марка и модель ТС, маршрут (при наличии). Например, "Автобус Ikarus 260, маршрут 619".

Если касса используется для нескольких ТС, то укажите все ТС с помощью кнопки "Добавить еще АУ".

Не устанавливайте галочку "ККТ используется для расчетов в информационно-телекоммуникационной сети Интернет".

- ККТ предназначена для работы исключительно в автономном режиме ([Справка](#))
- ККТ используется при приеме денежных средств при реализации лотерейных билетов, электронных лотерейных билетов, приеме лотерейных ставок и выплате денежных средств в виде выигрыша при осуществлении деятельности по организации и проведению лотерей
- ККТ используется при приеме ставок и выплате денежных средств в виде выигрыша при осуществлении деятельности по организации и проведению азартных игр
- ККТ используется при осуществлении деятельности банковского платежного агента (субагента)
- ККТ входит в состав автоматического устройства для расчетов

Номер автоматического устройства для расчетов.*	Гос. номер транспортного средства
Наименование места установки (применения) автоматического устройства для расчетов.*	Наименование, марка, модель, маршрут
Адрес установки (применения) автоматического устройства для расчетов.*	Адрес регистрации транспортного средства

Регион:

Улица (проспект, переулок и т.д):

Номер дома (владения):

Помещение в здании (сооружении) Тип: Номер:

в данном поле можно указать номер квартиры, офиса, помещения, например "пом. 5"

Индекс:

[Добавить](#)

- ККТ используется для расчетов в информационно-телекоммуникационной сети «Интернет»
[Введите адрес \(адреса\) в информационно-телекоммуникационной сети "Интернет".*](#)
- ККТ используется для розвозной и (или) разносной торговли (оказания услуг, выполнения работ)
- ККТ применяется только при оказании услуг (в случае регистрации автоматизированной системы для бланков строгой отчетности)
- ККТ используется при осуществлении деятельности платежного агента (субагента)
- ККТ используется при продаже подакцизных товаров

Сведения о ККТ (курьеры/доставка)

Не устанавливайте галочки "ККТ используется для расчетов в информационно-телекоммуникационной сети Интернет" и "ККТ входит в состав автоматического устройства для расчетов".

Отметьте остальные признаки применения ККТ в соответствии с вашим видом деятельности и перейдите на следующий шаг.

ОФД

"Оператор фискальных данных" всегда Публичное акционерное общество "Вымпел коммуникации" (билайн ОФД).

"ИНН оператора фискальных данных" – 7713076301

Оператор фискальных данных.*	<input type="text" value="ОФД билайн (Публичное акционерное общество " вымпел-коммуникации)"=""/>
ИНН ОФД.*	<input type="text" value="7713076301"/>

Далее нажмите "Подписать и отправить" для регистрации заявления.

- 2

Формирование и отправка

Перед отправкой заявления в налоговый орган убедитесь в корректности информации, заполненной в шаге 1. Отправить заявление в налоговый орган можно, нажав на кнопку "Подписать и отправить"

ПросмотретьПодписать и отправить
- 3

Получение отклика от налогового органа

После отправки заявления, информация о ходе регистрации ККТ отобразится на странице "Информация об электронном документообороте с налоговыми органами". После получения ответа от налогового органа, на странице "Учет контрольно-кассовой техники" отобразится регистрируемая ККТ.





Получение регистрационного номера кассы (PHM)

Статус обработки созданного заявления можно отслеживать в Истории заявлений по кассе.

После того, как заявление будет обработано успешно, в столбце "Ответ" появится "Уведомление о присвоении регистрационного номера контрольно-кассовой техники", которое можно скачать для просмотра.

История заявлений по ККТ NETPAY-ФС № 0365040028009885

Заявление	Дата заявления	Скачать	Статус	Ответ	Дата ответа	Скачать
Заявление о регистрации (перерегистрации) контрольно-кассовой техники	15.03.2023		Документ обработан	Уведомление о присвоении регистрационного номера контрольно-кассовой техники	15.03.2023	

Также информация о присвоенном PHM и возможность скачать "Уведомление о присвоении PHM" будет доступна в разделе "Мои кассы".


Дата регистрации в НО	Адрес места установки	ОФД	PH ККТ -	Модель	Срок окончания действия ФН	Состояние
	77 - г. Москва, 127083, ул. 8 марта, д.10, стр.14	Публичное акционерное общество "Вымпел-Коммуникации"	5767 5435 3406 1538	NETPAY-ФС		Присвоен Регистрационный номер ККТ Будутся документы ФН: НЕТ

Для просмотра детальной информации по ККТ нажмите по PHM

Фискализация / активация кассы в ФНС

Откройте список касс в личном кабинете Облачных касс билайн.

Откройте меню действий кассы (нажмите на 3 точки  в строке) и выберите пункт "Фискализировать".

Облачные кассы 


Мои кассы

Статус ▼ Поиск по ФН, РНМ, ЗН ККТ

Магазин	РНМ	ЗН ККТ	Прием чеков	ФН	Статус
		0490900038014288	✓	9999078902014603	Ожидает РНМ

Строк на странице: 10 ▼ 1-1 из 1 << >>

Также форму фискализации можно открыть через Карточку кассы.

Облачные кассы 

Кассы >

ЗН ККТ 0490900038014288

Касса

Заводской номер кассы 0490900038014288	Модель кассы NETPAY-FC	Тип кассы Интернет-магазин
Номер ФН 9999078902014603	Модель ФН fn 1.2 mgm 04	Тип ФН 15 месяцев
РНМ -	Заполнение ФН 0 %	

Владелец

Юридическое лицо		
ИНН 525400339	ФИО пользователя -	Сигнатура -
Абонентский номер 9033000103	Завершение аренды 01.10.2023 00:00	

Действия с кассой

- Фискализировать
- Закреть ФН
- Заменить ФН
- Закреть смену
- Заблокировать
- Снять с учета

Категории применения

- Касса используется при приеме, выплате денежных средств при реализации лотерейных билетов
- Касса используется при приеме ставок и выплате денежных средств в виде выигрыша при осуществлении деятельности по организации и проведению азартных игр
- Касса используется для расчетов в информационно-телекоммуникационной сети "Интернет"
- Касса используется для розвозной и(или) разносной торговли, выполнения работ, оказания услуг
- Касса является автоматизированной системой для бланков строгой

Отчет о регистрации / перерегистрации

Дата окончания ФН -	Тип последней фискализации Не фискализирована
Дата фискализации -	Фискальный признак -
Номер фискального документа -	Место расчетов -
Адрес расчетов -	Email отправителя чеков -
Номер автоматического устройства -	


Шаг 1 (Параметры кассы)

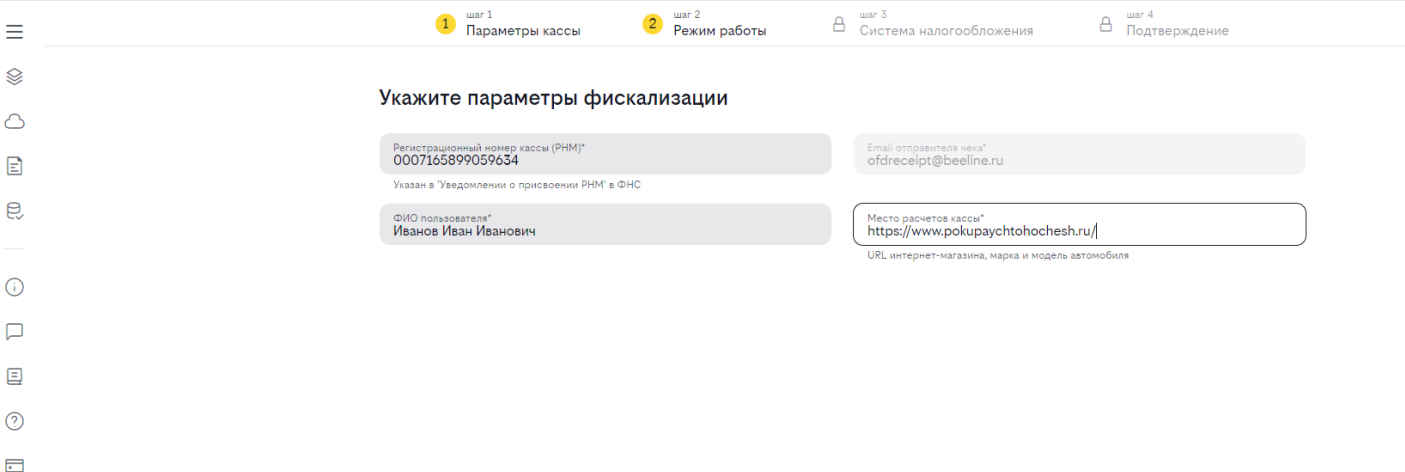
Введите РНМ, который присвоили кассе в ФНС.

В поле "ФИО пользователя" укажите ФИО оператора, выполняющего фискализацию.

"Email отправителя чеков" - всегда ofdreceipt@beeline.ru

"Место расчетов кассы" - перечислите все места расчетов, которые вы указывали в ФНС.

Облачные кассы  **билайн**



The screenshot shows a web interface for configuring a Beeline Business cloud cashier. At the top, there is a progress bar with four steps: 1. Параметры кассы (highlighted), 2. Режим работы, 3. Система налогообложения, and 4. Подтверждение. On the left, there is a vertical navigation menu with icons for home, cloud, document, receipt, settings, chat, help, and calendar. The main content area is titled 'Укажите параметры фискализации' and contains four input fields:

- Registration number of the cashier (РНМ)*: 0007165899059634. Below the field, it says 'Указан в 'Уведомлении о присвоении РНМ' в ФНС'.
- Email of the check sender*: ofdreceipt@beeline.ru.
- Operator's name*: Иванов Иван Иванович.
- Place of cashier calculations*: <https://www.pokupaychtohochesh.ru/>. Below the field, it says 'URL интернет-магазина, марка и модель автомобиля'.

Шаг 2 (Режим работы)

Отметьте те же режимы работы кассы, которые были указаны в ФНС.

Некоторые галочки уже установлены по умолчанию и недоступны для редактирования, чтобы избежать ошибок.



-
-
-

Выберите режим работы кассы

- Касса используется для расчетов в информационно-телекоммуникационной сети "Интернет"
- Касса используется для развозной и (или) разносной торговли, выполнения работ, оказания услуг
- Касса используется для передачи данных ОФД в зашифрованном виде
- Касса входит в состав автоматического устройства для расчетов
- Касса используется при осуществлении торговли товарами, подлежащими обязательной маркировке средствами идентификации
- Касса используется при продаже подакцизных товаров
- Касса является автоматизированной системой для бланков строгой отчетности
- Касса используется при осуществлении деятельности ломбардов
- Касса используется при осуществлении деятельности по страхованию
- Касса используется при осуществлении деятельности по проведению лотерей
- Касса используется при осуществлении деятельности по проведению азартных игр
- Устройство для печати фискальных документов установлено в корпусе автоматического устройства для расчетов

ООО "БК-ИТ"
ИНН 7713479734
Номер договора 999136224 1
kassa@beeline.ru

[Назад](#) [Вперед](#)




Выберите режим работы кассы


- Касса используется для расчетов в информационно-телекоммуникационной сети "Интернет"
- Касса используется для развозной и (или) разносной торговли, выполнения работ, оказания услуг
- Касса используется для передачи данных ОФД в зашифрованном виде
- Касса входит в состав автоматического устройства для расчетов
- Касса используется при осуществлении торговли товарами, подлежащими обязательной маркировке средствами идентификации
- Касса используется при продаже подакцизных товаров
- Касса является автоматизированной системой для бланков строгой отчетности
- Касса используется при осуществлении деятельности ломбардов
- Касса используется при осуществлении деятельности по страхованию
- Касса используется при осуществлении деятельности по проведению лотерей
- Касса используется при осуществлении деятельности по проведению азартных игр


[Назад](#) [Далее](#)


Шаг 3 (Система налогообложения)


Укажите системы налогообложения, которые вы используете.












Облачные кассы  билайн

шаг 1  Параметры кассы

шаг 2  Режим работы

шаг 3  Система налогообложения

шаг 4  Подтверждение

Укажите системы налогообложения

- ОСН
- УСН доход
- УСН доход - расход
- ЕСХН
- Патент

[Назад](#) [Далее](#)

Шаг 4 (Проверка и подтверждение)

Проверьте введенную информацию и нажмите "Фискализировать".



Подтвердите введенные данные

Регистрационный номер кассы (РНМ)
0007165899059634

Email отправителя чеков
ofdreceipt@beeline.ru

ФИО пользователя
Иванов Иван Иванович

Место расчетов кассы
<https://www.pokupaychtohochesh.ru/>

Система налогообложения
ОСН

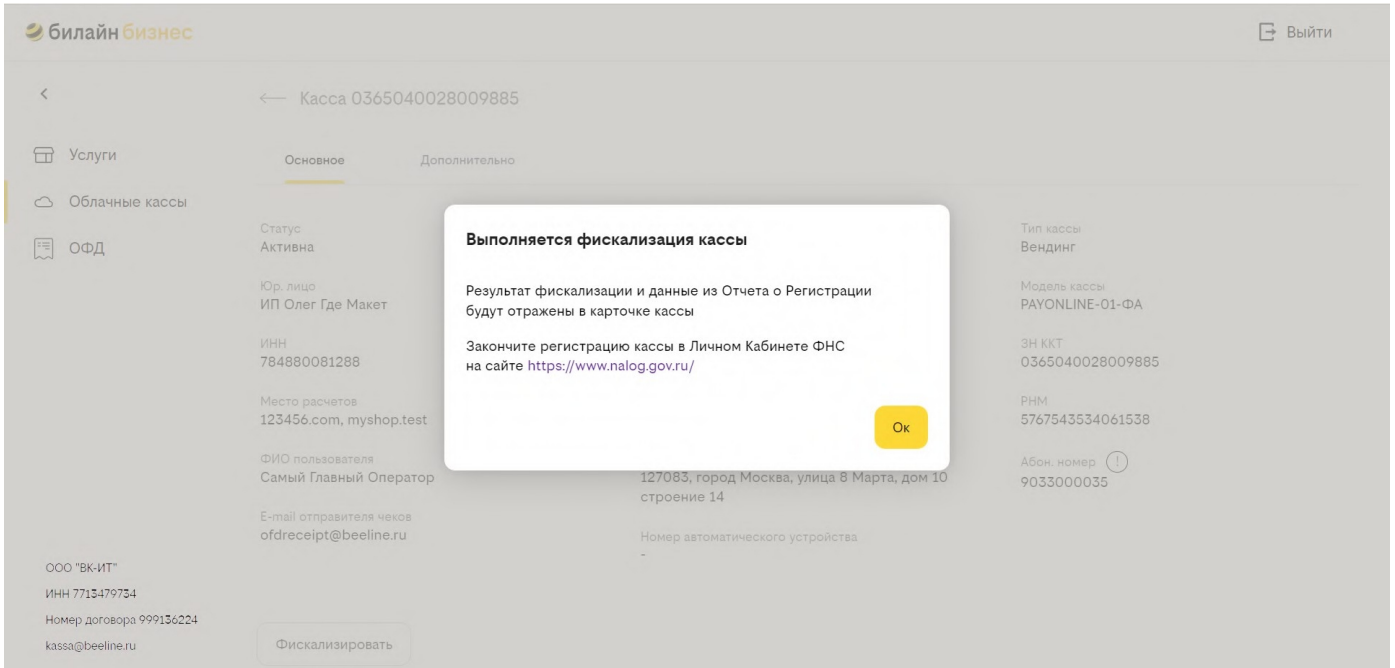
Режимы работы кассы

- Касса используется для расчетов в информационно-телекоммуникационной сети 'Интернет'
- Касса используется для передачи данных ОФД в зашифрованном виде
- Касса входит в состав автоматического устройства для расчетов

Назад

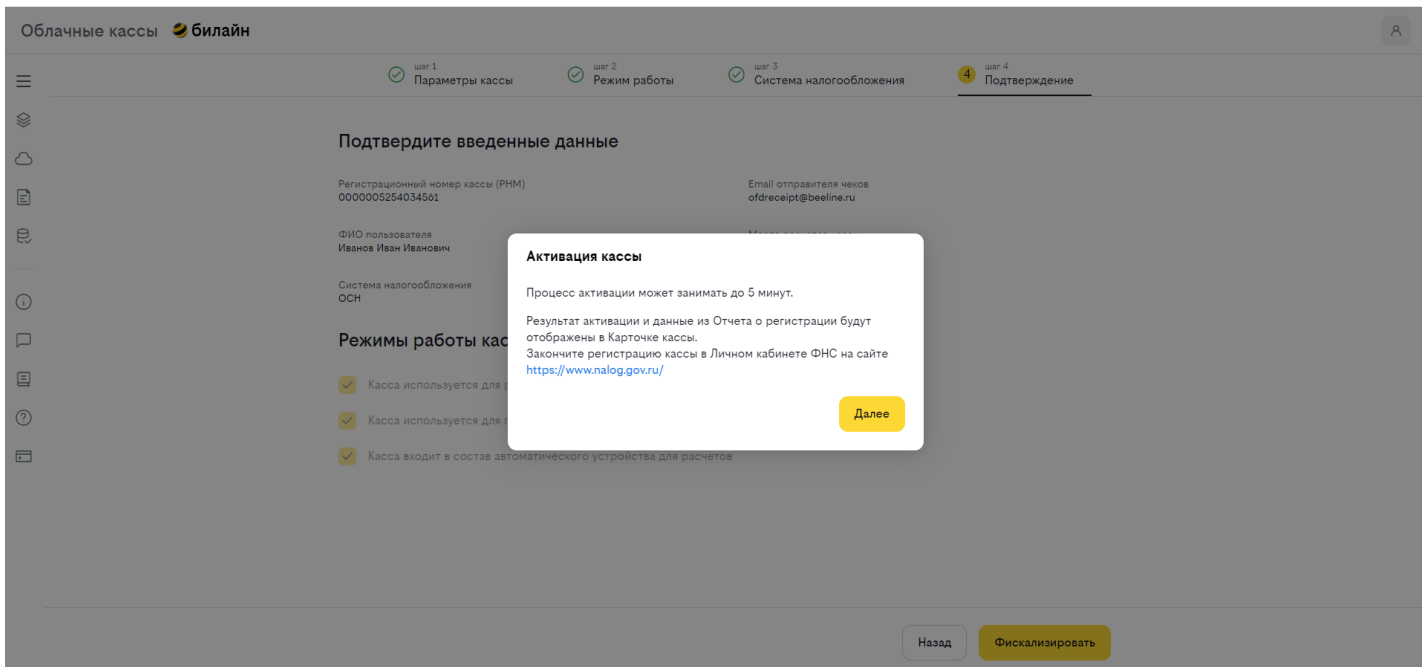
Фискализировать

Дождитесь завершения фискализации кассы. В процессе фискализации на кассе будет сформирован фискальный документ "Отчет о регистрации".



Завершение фискализации

Если фискализация выполнена успешно, то касса перейдет в статус "Активна", а PHM будет отображен в списке касс.



- ☰
- ☰
- ☰
- ☰
- ☰
- ☰
- ☰
- ☰
- ☰
- ☰
- ☰
- ☰
- ☰
- ☰
- ☰
- ☰

Мои кассы

Статус ▾

🔍 Поиск по ФН, РНМ, ЗН ККТ

Магазин	РНМ	ЗН ККТ	Прием чеков	ФН	Статус	
https://roakupaychtohochesh.ru/	0000005254034501	0490900038014288	✓	9999078902014603	Активна	⋮

Строк на странице: 10 ▾ 1-1 из 1 << ← → >>

В Карточке кассы появится подробная информация о кассе.

← Касса 0365040028009885

Услуги

Основное

Дополнительно

Облачные кассы

ОФД

Статус Активна	Заполнение ФН - %	Тип кассы Интернет-магазин
Юр. лицо ООО"ВК-ИТ"	Тип ФН 36 месяцев	Модель кассы NETPAY-FC
ИНН 7713479734	Модель ФН fn 1.2 mgn 03	ЗН ККТ 0365040028009885
Место расчетов 123456.com, myshop.test	Номер ФН 9999078902013748	РНМ 5767543534061538
ФИО пользователя Самый Главный Оператор	Адрес расчетов 127083, город Москва, улица 8 Марта, дом 10 строение 14	Абон. номер 9030010101
E-mail отправителя чеков ofdreceipt@beeline.ru	Номер автоматического устройства -	

ИП Олег Где Макет
ИНН 784880081288
Номер договора 999133884
imsss253@gmail.com

Фискализировать

В блоке "Отчет о регистрации / перерегистрации" будут доступны данные необходимые для завершения регистрации в ФНС.

Кассы > <https://pokupaychtohochesh.ru/>

<https://pokupaychtohochesh.ru/>

ЗН ККТ 0490900038014288

Действия с кассой

Касса

Заводской номер кассы 0490900038014288	Модель кассы NETPAY-FC	Тип кассы Интернет-магазин
Номер ФН 9999078902014603	Модель ФН fn 1.2 mgn 04	Тип ФН 15 месяцев
РНМ 0000005254034561	Заполнение ФН 0 %	

Владелец

Юридическое лицо Тесленко Роман Александрович		
ИНН 525400339202	ФИО пользователя Иванов Иван Иванович	Система налогообложения
Абонентский номер 9033000103	Завершение аренды 01.10.2023 00:00	

Категории применения

- Касса используется при приеме, выплате денежных средств при реализации лотерейных билетов
- Касса используется при приеме ставок и выплате денежных средств в виде выигрыша при осуществлении деятельности по организации и проведению азартных игр
- Касса используется для расчетов в информационно-телекоммуникационной сети "Интернет"
- Касса используется для развозной и(или) разносной торговли, выполнения работ, оказания услуг
- Касса является автоматизированной системой для бланков строгой отчетности

Отчет о регистрации / перерегистрации

Дата окончания ФН 14.12.2024 00:00	Тип последней фискализации Регистрация
Дата фискализации 01.09.2023 16:21	Фискальный признак 1398130964
Номер фискального документа 1	Место расчетов https://pokupaychtohochesh.ru/
Адрес расчетов 127083, город Москва, улица 8 Марта, дом 10 строение 14	Email отправителя чеков ofdreceipt@beeline.ru
Номер автоматического устройства 3010001	

Добавление кассы в ОФД

Перейдите Личный кабинет билайн ОФД (по ссылке <https://ofd.beeline.ru/> или выбрав раздел "ОФД" в боковом меню)

Мои кассы

Статус ▼ Поиск по ФН, РНМ, ЗН ККТ

Магазин	РНМ	ЗН ККТ	Прием чеков	ФН	Статус
https://pokupaychtohochesh.ru/	0000005254034561	0490900038014288	✓	9999078902014603	Активна

Строк на странице: 10 ▼ 1-1 из 1 « ← → »

Авторизуйтесь в ЛК ОФД.

Если фискализация прошла успешно, то касса будет добавлена в ОФД автоматически при получении "Отчета о регистрации".



Кассы

Кассы арендодателей

Фискальные документы

Отчетность

Кассы

Действия с кассами >

Активна 1 Еще

Выбрано 1 юр. лицо 🔍

Название ▼	Статус ▼	РНМ ▼	ЗН ▼	ФН ▼	Оплачено ▼	Смена ▼
123456.com, myshop.test 127083, город Москва, улица 8 Марта, дом 10 строение 14	Активна	5767543534061538	0365040028009885	9999078902013748		● 16.03.2023 15:07

В разделе "Фискальные документы" будет отображен полученный "Отчет о регистрации". Для просмотра документа нажмите на цифру в столбце "№ ФД"

Фискальные документы

Все Чеки Отчеты смены Остальные отчеты

с [касса] — по [касса] Выбрано 1 юр. лицо Выберите кассу Применить

Дата	Название кассы	Адрес	№ ФД	№ смены	Признак расчета	Сумма, руб.
15.03.2023 15:12	ozon.ru	127083, город Москва, улица 8 Марта, дом 10 строение 14	1	-	-	0.00

000 "ВК-ИТ"
ИНН 7713479734

Отчет о регистрации

Дата Время	15.03.23 15:12
Адрес	127083, город Москва, улица 8 Марта, дом расчетов 10 строение 14
Место расчетов	Москва
Система налогообложения	ОСН
Кассир	Самый Важный Оператор
ИНН кассира	-

Признак агента

Автономный режим	Нет
АС БСО	Нет
ШФД	Да
Автоматический режим	Да
ККТ для Интернет	Да
ККТ для услуг	Нет
Принтер в автомате	Нет
Подакционные товары	Нет
ТМТ	Нет
Проведение азартной игры	Нет
Проведение лотерей	Нет
Ломбард	Нет
Страхование	Нет

Регистрационный номер ККТ	5767543534061538
Заводской номер ККТ	0365040028009885
Номер автомата	3010001
Ресурс ключей ФП	470
Версия ККТ	002
Версия ФФД ККТ	4
Версия ФФД ФН	4
№ ФД	1
№ ФН	9999078902013748
ФП	903142716

Наименование ОФД	ОФД билайн
ИНН ОФД	7713076301
Адрес сайта ФНС	nalog.gov.ru

Версия ФФД	1.2
Код формы ФД	1

Адрес электронной почты отправителя чека: ofdreceipt@beeline.ru

PDF TLV

Завершение регистрации в ФНС

Вернитесь в ЛК ФНС и перейдите в раздел "Учет

ККТ". Нажмите на РНМ необходимой кассы.

Дата регистрации в НО	Адрес места установки	ОФД	РН ККТ -	Модель	Срок окончания действия ФН	Состояние
	77 - г. Москва, 127083, ул. 8 марта, д.10, стр.14	Публичное акционерное общество "Вымпел-Коммуникации"	5767 5435 3406 1538	NETPAY-ФС		Присвоен Регистрационный номер ККТ Будутся документы ФН: НЕТ

В открывшемся окне выберите "Завершить регистрацию".

Детализация сведений по ККТ NETPAY-ФС №0365040028009885

Детализация сведений: NETPAY-ФС №0365040028009885

Обратите внимание!
Для завершения регистрации ККТ необходимо передать сведения Отчета о регистрации. Для этого нажмите кнопку "Завершить регистрацию".

КПП:	771301001
Дата регистрации в налоговом органе:	
Налоговый орган:	Межрегиональная инспекция ФНС России по централизованной обработке данных
Статус обработки заявления:	Присвоен Регистрационный номер ККТ
Адрес установки (применения) ККТ:	77 -г. Москва, 127083, ул. 8 марта, д.10, стр. 14
Наименование места установки ККТ:	https://www.123456.com, https://www.myshop.test
ОФД:	022, Публичное акционерное общество "Вымпел-Коммуникации", ofd.beeline.ru, ИНН: 7713076301
Модель ККТ:	NETPAY-ФС
Заводской номер ККТ:	0365040028009885
Регистрационный номер ККТ:	5767 5435 3406 1538
Модель фискального накопителя:	Шифровальное (криптографическое) средство защиты фискальных данных фискальный накопитель «ФН-1.1» исполнение Пp15-2
Заводской номер фискального накопителя:	9999078902013748
Сведения об использовании контрольно-кассовой техники, заявленной на регистрацию (перерегистрацию) в налоговом органе:	ККТ входит в состав автоматического устройства для расчетов (N9KSR13.9-6-21), ККТ используется для расчетов в информационно-телекоммуникационной сети «Интернет».

Выгрузить в XML
Завершить регистрацию

Укажите данные из "Отчета о регистрации".

Информация из отчета доступна:

- В ЛК Облачных касс в Карточке кассы на вкладке
- "Дополнительно" В ЛК ОФД в разделе "Фискальные документы"

Для завершения регистрации нажмите "Подписать и отправить".

Отчет о регистрации по ККТ NETPAY-ФС 0365040028009885 ✕

Количество попыток ввода ФП для проверки: 20

Дата, время получения фискального признака:* 15.03.2023 15:12

Номер фискального документа:* 1

Фискальный признак:* 903142716

[Подсказка по заполнению отчета](#)

Подписать и отправить

Статус кассы изменится на "ККТ зарегистрирована". После этого касса готова к работе!

Дата регистрации в НО	Адрес места установки	ОФД	РН ККТ -	Модель	Срок окончания действия ФН	Состояние
	77 - г. Москва, 127083, ул. 8 марта, д.10, стр.14	Публичное акционерное общество "Вымпел-Коммуникации"	5767 5435 3406 1538	NETPAY-ФС		ККТ зарегистрирована Требуются документы ФН: НЕТ

Настройка фискализации Альфа-банк

Выполните настройку фискализации билайн в Личном Кабинете Альфа-банка в соответствии с инструкцией [Настройка фискализации Альфа-банк](#).